

KWARTALNIK LOGOPEDYCZNY BUZIACZEK

*Wydanie numer 6
Rok szkolny 2019/2020*

DZIECKO LOGOPEDA RODZIC



LOGOPEDA ZESPOŁU SZKÓŁ W BRZOSÓWCE

ANNA WIECZERZAK



I WIOSENNA GIMNASTYKA JĘZYKA

- *PACZKI NA DRZEWACH* – uderzanie czubkiem języka o podniebienie (szeroko otwarte usta).
- *KOSIMY TRAWĘ* – układamy czubek języka za dolne zęby i przesuwamy go w głąb gardła (koci grzbiet).
- *SŁONECZKO NA NIEBIE* – rysujemy czubkiem języka na podniebieniu górnym duże słoneczko wraz z promyczkami (szeroko otwarte usta).
- *JEŹDZIMY NA ROWERZE* – przesuwamy czubek języka od górnych zębów do gardła (szeroko otwarte usta).
- *GRAMY W PIŁKĘ* - wypychamy czubkiem języka raz jeden, a raz drugi policzek.
- *WIOSENNE PORZĄDKI* – czyścimy czubkiem języka każdy ząbek (szeroko otwarte usta).
- *SKACZĄCA ŻABKA* – uderzanie czubkiem języka o wałek za górnymi zębami, a raz za dolnymi.
- *SADZIMY KWIATKI* – „wkładamy” czubek języka do „kieszonki” między wargą górną, a zębami.
- *JEDZIEMY POCIĄGKIEM* - układamy czubek języka na wałku dziąsłowym za górnymi zębami i wybrzmiewamy głoskę CZ CZ CZ (usta w „u”)

WIOSENNA GIMNASTYKA WARG

- *JEDZIEMY NA MOTORZE* – naśladowanie warkotu motocykla.
- *CHOWAMY SIĘ PRZED DESZCZEM* – zakładanie dolnej wargi na górną i odwrotnie – górną na dolną.
- *WĄSY* – utrzymywanie słomki lub kredki między nosem a górną wargą.

- **ZABAWY BALONKAMI** – nadymanie jednego policzka i przesuwanie powietrza do drugiego.
- **ŚPIEWAJĄCA SIKORKA** – głośne cmokanie ściągniętymi w dzióbek wargami, gwizdanie przy ich lekkim rozchyleniu (fuu, fuu..).
- **BANKI** – nadmuchiwanie baloników, puszczanie baniek mydlanych.

WIOSENNE ĆWICZENIA PODNIEBIENIA MIĘKKIEGO

- **WIOSENNE PRZEBUDZENIE** – ziewanie z opuszczoną niską dolną szczęką, chrapanie, chrząkanie, chuchanie.
- **KARMIMY PISKLACZKI** – przenoszenie za pomocą słomki skrawków papieru, papierowych kwiatków, listków, chrupiek kukurydzianych, itp.
- **WIOSENNY WIATEREK** - wciąganie powietrza nosem i wypuszczanie buzią przy szeroko otwartych ustach.
- **PTASIE ŚPIEWY** – płukanie gardła ciepłą wodą (gulgotanie).

WIOSENNE ĆWICZENIA SZCZĘKI DOLNEJ

- **DOMEK DLA PTAKÓW** – powolne otwieranie i zamykanie buzi.
- **ZABAWY Z GUMĄ** - Naśladowanie ruchów żucia gumy.
- **PISKLACZEK JE ŚNIADANIE** - Powolne poruszanie żuchwą w tył i w przód oraz na boki przy zamkniętych ustach.
- **ZABAWY Z BOCIANEM** – szeroko otwarta buzia z uwidocznionymi zębami, wykonujemy „kłapanie” paszczą.


II WIOSENNE ĆWIECZENIA ODDECHOWE

Wykonaj kuleczki z zielonej bibuły.

Za pomocą słomki przenieś je na gałęzie drzewa.

Wszystkie elementy przyklej na kartkę,

Dorysuj kolorowe kwiatki, pokoloruj gałęzie i pień i Twój zimowy obrazek będzie gotowy.



III WIOSENNE ĆWICZENIA ARTYKULACYJNE







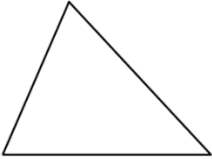







Rodzinna gra planszowa przygotowująca język do wywołania głósłki [R].

Rzucaj kóstką, skacz pionkiem po polach, powtarzaj kilkłą razy wylosowaną sylabę przy szeroko otwartych ustach.

START →	<i>ttt</i>	<i>ddd</i>	<i>td</i>	<i>tdn</i> ↓
<i>de de de</i> ↓	<i>phdy dy</i> <i>dy</i>	<i>dla dlo</i> <i>dlu</i>	<i>la la la</i> <i>la</i>	<i>lo lo lo</i> <i>lo</i> ←
<i>oddo</i> →	<i>uddo</i>	<i>edde</i>	<i>lalolule</i>	<i>bda bdo</i> <i>bde bdy</i> ↓
<i>teda</i> ↓	<i>tedu</i>	<i>tedy</i>	<i>tede</i>	<i>adda</i> ←
<i>uddu</i> →	<i>nala</i> <i>patada</i>	<i>tat tedat</i>	<i>ente</i> <i>dente</i>	META


RODZINNA GRA UTRWALAJĄCA GŁOSKĘ R W SYLABACH [DR] [TD] [KR]
[GR] [FR] [WR]. Jeśli dziecko ćwiczy głoskę [L] można ją utrwalać zamieniając głoskę [R]
na [L].

Rzucaj kostką, skacz pionkiem po polach, powtarzaj nazwy obrazków.

<p>START</p> <p>→</p>	<p>DR</p>			 <p>↓</p>
 <p>↓</p>		<p>TR</p>		 <p>←</p>
 <p>→</p>			<p>GR</p>	 <p>↓</p>
 <p>↓</p>	<p>KR</p>			<p>WR</p> <p>←</p>
 <p>→</p>	<p>FR</p>			<p>META</p>

RODZINNA GRA UTRWALAJĄCA GŁOSKI SZUMIĄCE W WYRAZACH

Rzucaj kostką, skacz pionkiem po polach, powtarzaj nazwy obrazków.

<p>START</p> <p>→</p>	<p>RZ</p>			 <p>↓</p>
 <p>↓</p>		<p>SZ</p>		 <p>←</p>
 <p>→</p>			<p>CZ</p>	 <p>↓</p>
 <p>↓</p>				<p>DŹ</p> <p>←</p>
 <p>→</p>				<p>META</p>

RODZINNA GRA UTRWALAJĄCA GŁOSKI SYCZĄCE W WYRAZACH

Rzucaj kostką, skacz pionkiem po polach, powtarzaj nazwy obrazków.

<p>START</p> <p>→</p>	<p>Z</p>			<p>O</p> <p>↓</p>
 <p>↓</p>		<p>S</p>		 <p>←</p>
 <p>→</p>			<p>C</p>	 <p>↓</p>
 <p>↓</p>				<p>DZ</p> <p>←</p>
 <p>→</p>		 <p>RYDZ</p>		<p>META</p>


RODZINNA GRA UTRWALAJĄCA GŁOSKI [F] [W] W WYRAZACH

Rzucaj kostką, skacz pionkiem po polach, powtarzaj nazwy obrazków.

<p>START</p> <p>→</p>	<p>F</p>			 <p>↓</p>
 <p>↓</p>				 <p>←</p>
 <p>→</p>			<p>W</p>	 <p>↓</p>
 <p>↓</p>				 <p>←</p>
 <p>→</p>				<p>META</p>

RODZINNA GRA UTRWALAJĄCA GŁOSKI [K] [G] W WYRAZACH

Rzucaj kostką, skacz pionkiem po polach, powtarzaj nazwy obrazków.

<p>START</p> <p>→</p>	<p>K</p>			 <p>↓</p>
 <p>↓</p>				 <p>←</p>
 <p>→</p>			<p>G</p>	 <p>↓</p>
 <p>↓</p>				 <p>←</p>
 <p>→</p>				<p>META</p>

RODZINNA GRA UTRWALAJĄCA GŁOSKI [P] [B] W WYRAZACH

Rzucaj kostką, skacz pionkiem po polach, powtarzaj nazwy obrazków.






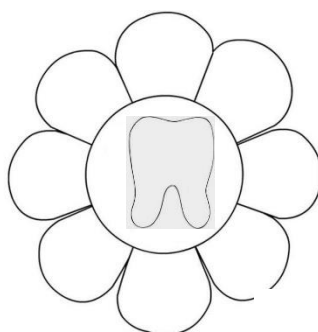

<p>START</p> <p>→</p>	<p>P</p>			 <p>↓</p>
 <p>↓</p>				 <p>←</p>
 <p>→</p>			<p>B</p>	 <p>↓</p>
 <p>↓</p>				 <p>←</p>
 <p>→</p>				<p>META</p>

ĆWICZENIA SŁUCHOWE

Nazwij przedmioty znajdujące się na rysunkach. Zastanów się jaką głoskę słyszysz w danym słowie (z/rz). Połącz prezent z odpowiednią literą.








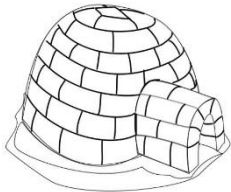



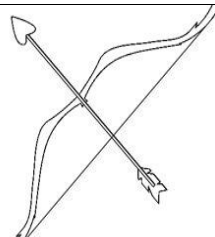


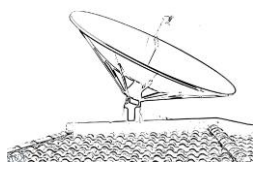

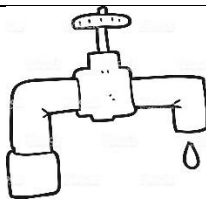
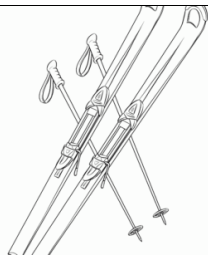


Z

RZ


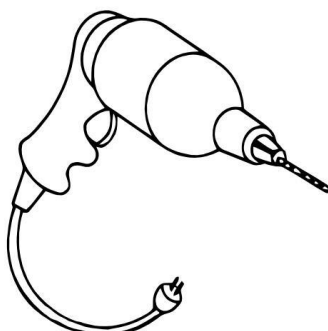







Układaj zdania z nazwami obrazków.

Nazwij obrazki, pierwsze głoski utworzą wyraz – narysuj go w pustym polu!

Naśladuj odgłosy zwierząt i pojazdów.



WIOSENNA BAJKA LOGOPEDYCZNA

BOCIANI I ŻABKA

Bocian Roman tradycyjnie, przyleciał do Polski. Od lat wielu, nieustannie do tej samej wioski. Witaj boćku, mówi Burek, pies pana softysa (HAŁ, HAŁ), przyszedł gąski (GE, GE, GE), kury (KO, KO, KO), kaczki (KWA, KWA, KWA) przywitać przybysza. Kotek Łatek (MIAŁ) z myszką szarą (PI, PI, PI) także się witają, wszyscy razem na podwórku, w grupie się zbierają. I pan bocian dumnym głosem opowieść zaczyna, o przygodach, które przeżył, gdy tu była zima. O Trąbalskim wielkim słoniu (TU, TU, TU), o dzikim tygrysie, o papugach kolorowych i deszczowym lesie (KAP, KAP, KAP).

Nagle wszyscy osłupieli, zobaczcie kto przyszedł? Pani żaba, razem z dziećmi i swoim mężem Zdzisiem (KUM, KUM, KUM). Witam pana, panie boćku, mam jedno pytanie (MALUJEMY JEZYKIEM PODNIEBIENIE GÓRNE, PRZY SZEROKO OTWARTEJ BUZI). Czy w tym roku, na nas –żaby, polować przestaniesz? Niech pan łapie muchy, ryby i małe dżdżownice, ale proszę mej rodzinie, daruje pan życie (CZUBKIEM JEZYKA DOTYKAMY PODNIEBIENIA ZA GÓRNYMI ZĘBAMI, A RAZ ZA DOLNYMI – SKACZĄCY JEZYCZEK)! Na podwórku każde zwierzę wzrok wlepiło w boćkę, a on na to – drogie żaby – sprawa nie jest prosta. Bo jesteście mym przysmakiem, lubię zjadać żaby, ale skoro mnie prosicie, to nie ma rady. Obiecuję tutaj wszystkim i słowa dotrzymam, że w tym roku od jedzenia żabek, mocno się powstrzymam.


WIOSENNE ZABAWY DŹWIĘKONAŚLADOWCZE

Naśladuj odgłosy pasujące do podanych zdań.


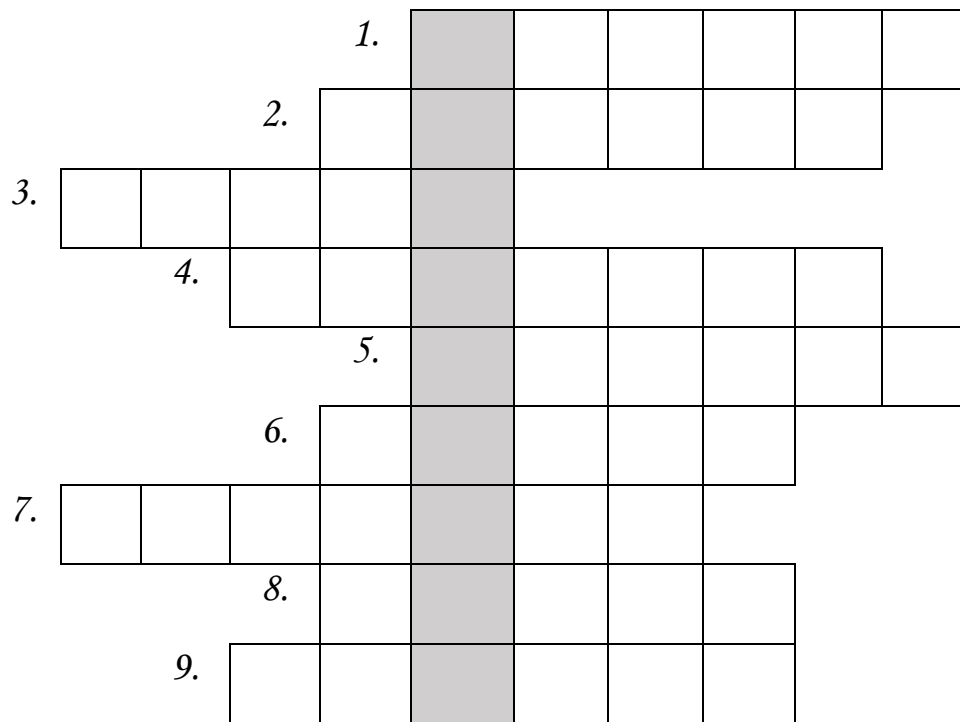
- Przyleciały piękne bociany (KLE, KLE, KLE).
- Tomek wrzucił kamień do stawu (PLUM, PLUM, PLUM).
- Zielona żabka siedzi na listku (KUM, KUM, KUM).
- Żabką robi duży skok (HOP, HOP, HOP).
- Skowronek śpiewa siedząc na gałęzi. (ĆWIR, ĆWIR, ĆWIR).

WIOSENNE GŁOSKOWANIE

Jaką głoskę słyszysz na początku i na końcu w nazwach obrazków? Podziel nazwy na sylaby, a następnie na głoski.



WIOSENNA KRZYŻÓWKA



WIOSENNE WIERSZYKI

Naucz się wiersza z ćwiczoną głoską

k/g

Każdej doby dzień jest dłuższy
o jedną godzinę!
Pani Wiosna znowu przyszła,
Przegoniła zimę.

t/d

Tam daleko, za doliną
Trawa się zieleni.
Pierwszy bocian dumnie leci,
Porę roku zmieni.

p/b

Pierwsze baze już zakwitły,
Pierwsze widać bratki, przebiśniegi...
I piwonie - to wiosenne kwiatki.

f/w

Westchnęła wiewiórka Feliksa,
po zimowej drzemce.
Fajnie się leniuchowało,
Wiosną pracy będzie więcej.

Sz/rz/cz/dź

Szybko zimo! Czas uciekać!
I ty dżdżysty mrozie.
Kra na rzece się roztopi,
Bo wiosna na dworze.

s/z/c/dz

Co tak zawsze dzwoni wiosną?
Rower mój i koleżanki!
W zimę dzwonią dla odmiany
Zaśnieżone sanki.

l

Ledwo zima się zdążyła
Zadomowić w kalendarzu.
Aż tu nagle...
Witaj kwietniu - kwietowy malarzu.

r

Rolnik Ryszard się raduje,
Traktor reperuje.
Bo już wiosna jest na polach,
Długi dzień zwiastuje.

WIOSENNA GRA LOGOPEDYCZNA

Wiosenne domino logopedyczne. Wytnij, koloruj, powtarzaj i graj .

